

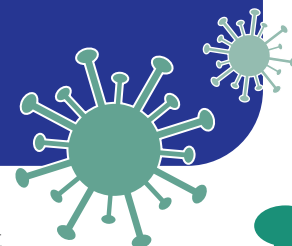
A KÉZHIGIÉNYIA

a legfontosabb dolog, amit megtehetünk a betegségek terjedésének megakadályozása érdekében.

- Köhögés vagy tüsszentés esetén takarja el az orrát és a száját
- Használjon zsebkendőt és dobja ki használat után
- Mindig mosson alaposan kezet köhögés, tüsszentés és zsebkendő használata után
- Tartsa távol a kezét a szájától, az orrától és a szemétől
- Kerülje a kapcsolatot veszélyeztetett vagy már láthatóan beteg személyekkel
- Kérje meg a környezetében az embereket, hogy köhögés vagy tüsszögés esetén használjanak zsebkendőt, takarják el az orrukat és a szájukat, majd utána mossanak kezet
- Ha más személy vérével vagy egyéb testnedvével érintkezik, azonnal fertőtlenítse a kezét



Adatlap - Koronavírus



A koronavírusok (CoV) a vírusok széles családja, nevüket a felületükön található koronaszerű tüskék miatt kapták. Általában enyhe vagy közepes mértékű felső légúti megbetegedést okoznak, de súlyosabb fertőzéseket, például tüdőgyulladást és más alsó légúti fertőzéseket is okozhatnak. Vannak olyan koronavírusok, amelyek átterjedhetnek az állatokról az emberekre.

2020 januárjában egy új CoV-t azonosítottak Wuhanban, Kínában több száz embernél, akiknek többsége megfordult ugyanazon halpiacon Wuhanban. A koronavírusoknál valószínűsíthető az emberről emberre terjedés, és egyre több bizonyíték van arra, hogy a mostani vírus is emberről emberre terjed szekunder módon.

Eddig a fertőzött embereket tüdőgyulladással kezelték, viszonylag enyhe tünetekkel, csak alacsonyabb halálozási arányokkal, mint más koronavírusfertőzéseknél. A fertőzöttek 10-20% -ánál kellett kórházi ápolást igénybe venni a betegség súlyosabb formái miatt. Összehasonlításképpen: a SARS-CoV halálozási aránya 9,6% volt (a fertőzött emberek 9,6% -a halt meg).



A lappangási idő 1-14 nap, de ritkán hosszabb is lehet. Az emberek a leginkább akkor fertőzőek, ha már tüneteket mutatnak.

TÜNETEK

- Magas láz (38.3C felett)
- Köhögés
- Légzési nehézség

Hogyan terjedt a Wuhan Koronavírus állatokról emberekre



Denevérek és vadállatok



Betévednek a halpiacra, kapcsolatba kerülnek élő vagy halott állatokkal



Az állatokkal vagy azok váladékaival kapcsolatba kerülő emberek

Hogyan terjed a Wuhan koronavírus emberről emberre



Átadás közvetlenül emberről emberre



Cseppfertőzéssel

A levegőbe kerülő cseppek, amikor a fertőzött emberek köhögnek, tüszentenek vagy beszélgetnek



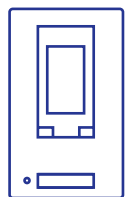
Érintéssel

Szennyezett tárgyak vagy felületek


Megelőzés



- Az állatok kezelése, tartása és szállítása során a kockázat minimalizálása érdekében be kell tartani a fertőzés megelőzésével kapcsolatos helyes gyakorlatokat
- Csökkentse a beteg emberekkel és az állatokkal való közvetlen vagy elhúzódó kapcsolatot
- Ha állatokkal vagy fertőzött emberekkel érintkezik, viseljen védőruházatot
- A CoV könnyen elpusztul az általános felületeken, így a gyakran megérintett felületeket sűrűn fertőtlenítsék egészségügyi fertőtlenítőszerrel, például Oxivirrel.



Vagy



Fertőtlenítse a kezeit alkoholos kézfertőtlenítővel
használjon alkoholos kézfertőtlenítőt, akkor, ha nincs látható szennyeződés a kezén.

Gyakori kézmosás
legalább 20 másodpercig mossa a kezét vízzel és szappannal

Takarja el a száját és az orrát
zsebkendővel köhögéskor, tüsszentéskor az ételkészítés során

Kerülje a szoros érintkezést
légzőszervi megbetegedéseket mutató emberekkel.

Ismerje meg a koronavírusra vonatkozó adatokat



Olvassa el tájékoztató anyagainkat



Koronavírussal fertőzött személyek ne készítsenek élelmiszert vagy italokat a teljes gyógyulásig.



Bátorítsa a kollégáit, hogy:

- keressék fel az orvost, ha betegek,
- rendszeresen mossanak kezet,
- rendszeresen tisztítsák és fertőtlenítsék a felületeket

Ajánlatunk a megelőzéshez:

AHP® hidrogén-peroxidos fertőtlenítőszer, melyek hidrogén-peroxid, felületaktív anyagok és kelátképzők kombinációi :

- Életszerű behatási idő alatt elpusztítja a kórokozókat, még a száradási időn belül
- Biztonságos a felhasználókra nézve - egyéni védőeszköz viselése nélkül használható
- Erős tisztítóhatással bír, csökkenti a környezeti terhelést
- Többféle kiszerezésben elérhető, pl. eldobható előnedvesített törlőkendő



IntelliCare Kézhygiénia Program

- Innovatív adagolórendszer, szabadalmaztatott hibrid és manuális kivitelben
- Széles termékkála
- Ismert márkák, pl. Lux, az otthon megszokott kényelemért



A wuhani koronavírus

Gyors felismerési és válaszadási útmutató

A nemrégiben felfedezett új koronavírus által okozott járvány kitörése a kínai Wuhan városában több száz embert fertőzött meg, vírusos tüdőgyulladást és néhány halálesetet okozva. A kutatók úgy vélik, hogy a vírusfertőzést a wuhani halpiacon árusított, a vírust hordozó állatokkal való érintkezés okozta.

Mi ez az új koronavírus?

A wuhani vírus a koronavírusok néven ismert vírusok családjába tartozik. Ezek a vírusok állatokat is megfertőznek, majd gyors mutálódást követően állatokról emberekre, ezt követően pedig emberről emberre is átterjedhetnek. Az utóbbi években világszerte egyre gyakrabban játszanak szerepet az olyan fertőző járványok kitörésében, mint például a SARS.

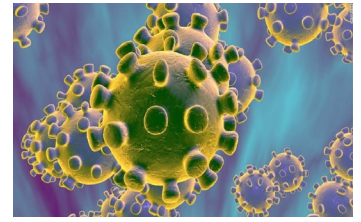
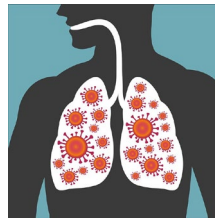
A fertőzés tünetei

A wuhani koronavírusal fertőzött személyek gyorsan belázasodnak, amelyet gyakran köhögés, fejfájás, orrdugulás vagy orrfolyás kísér. A legtöbb fertőzöttnél tüdőgyulladás is kialakul, amelyet gyakran a tüdőben felhalmozódó folyadék súlyosbít.

A fertőzés terjedésének módjai

A wuhani koronavírus valószínűleg állati eredetű volt, de a vírust hordozó állatokat eddig nem azonosították. A vírust hordozó állatoknál is megjelenhetnek a fertőzés bizonyos tünetei, de valószínűleg nem válnak vírushordozókká.

Az emberről emberre terjedés valószínű a koronavírusok esetében, de ez a vírus mindaddig nem úgy tűnt, mint ami ilyen módon könnyen átvihető lenne.




Mit tegyünk?

Ha valaki az elmúlt 60 napban járt a a wuhani halpiacon, vagy kapcsolatba lépett olyan emberrel, aki ott járt, és a fentebb felsorolt tüneteket produkálja, annak orvoshoz kell mennie a megfelelő diagnózis megállapításához.

Általános óvintézkedések az ilyen típusú fertőzések kockázatának elkerülésére:

- Figyelemmel kell kísérni a közegészségügyi testületek és a kormányzati források tanácsait és híreit
- Vegyük figyelembe a fertőzés megelőzésével kapcsolatos bevált gyakorlatokat, és ellenőrizzük a tisztítási és fertőtlenítési protokollok végrehajtását
- Végezzünk fertőtlenítési protokollokat járműveken és az állatok tartására vagy szállítására szolgáló helyeken is
- Csökkentsük az állatokkal vagy emberekkel való érintkezést, mivel fennállhat a fertőzés veszélye
- Viseljünk védőfelszerelést minden olyan környezetben, ahol a fertőzés kockázata nagyobb
- Rendszeresen hajtsuk végre a kézhigiéniai eljárásokat, különösen tüsszentés / köhögés után
- Rendszeresen takarítsunk és fertőtlenítsünk a megfelelő védőfelszerelésben, szigorúan a protokoll előírásai szerint



Hogyan tud a Diversey segíteni?

Takarítási és higiéniai protokollok, kiegészítve a fertőzősemmelőzési és a járványok kitörése esetén végrehajtandó programokkal



- **Oktatási és referenciaanyagok** a személyzet és a látogatók tudatosságának növelésére a járványok bekövetkezésének megelőzése és a kockázati helyzetek kezelése érdekében
- **Eszközök és képzés** a kockázatelemzéshez és a hiányosságok kiértékeléséhez, a megfelelő rendszer tervezéséhez és az akcióterv kidolgozásához
- **Testreszabott támogatás és programok** meghatározott iparágakhoz és helyszíntípusokhoz, pl. vendéglátás, egészségügyi ellátás és középületek

Eszközök és erőforrások



- **Vizuális eszközök, táblázatok és gyors útmutatók**, amelyek segítik a kulcsfontosságú fertőzősemmelőzési protokollok, például a kézmosás, kézfertőtlenítés, valamint a felületek és tárgyak tisztításának és fertőtlenítésének betartását.
- **Ellenőrző listák az alkalmazottakkal és a vezetőséggel kapcsolatos kockázatok** azonnali és folyamatos felmérésére
- **Kiegészítő vészhelyzeti protokollok az általános takarításhoz** járványkitörési helyzetekre

Hatékony termékmegoldások a fertőzősemmelőzésre és leküzdésére



- A tisztító és fertőtlenítő oldatok teljes választéka használatra kész, koncentrált és törlőkendő-formátumban, melyek hatásmechanizmusát a világ vezető tisztító-fertőtlenítő technológiája, a gyorsított hatású hidrogén-peroxid (AHP) vezérli.
- Az AHP-hatóanyagú Oxivir széles spektrumú, gyors hatású, egy lépéses felület-fertőtlenítő termékeket foglal magában, amelyek vezető biztonsági és fenntarthatósági profillal rendelkeznek
- Korszerű kézhigiéniai rendszerek minden környezetben, enyhe, mégis hatékony kézhigiéniai biztosítva a megbízható fertőzősemmelőzéshez, a jobb bőrvédelemhez és a fenntartható, hatékonyabb műveletekhez
- Komplet takarítási és higiéniai megoldások a biztonságosabb, tisztább környezet érdekében - testreszabott programok és protokollok keretében, kiterjedt támogatási és képzési forrásokkal

Kézhygiéna

Tippek és trükkök

A káros kórokozók nagyon könnyen terjednek az emberek kezéről az ételekre, a munkafelületekre, a felszerelésre. A hatékony kézmosás segít megelőzni ezt.

1 Kézmosási lehetőség:

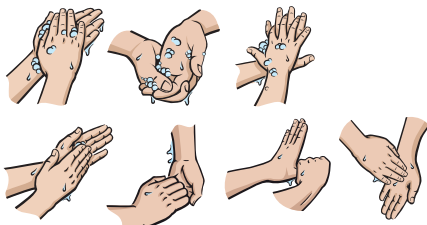
A kézmosókat hideg és meleg vízzel, valamint folyékony szappannal kell ellátni, lehetőleg egy lezárt adagolón keresztül, a szennyeződés elkerülése érdekében.

A kézmosókat el kell különíteni az edényektől és az ételélőkészítő mosogatóktól.

Nedvesítse be a kezeit, majd tegyen rá egy adag fertőtlenítő hatású szappant.



Alaposan mosson kezet. Dörzsölje meg alaposan a tenyerét, ujjait, hüvelykujjait, csuklóját, alkarját addig, amíg nem képződik hab.



Öblítse le a kezét, teljesen eltávolítva a hab maradványait



Törölje meg a kezét egyszer használatos papír kéztörölővel

2 Mikor mosson kezet:

A nap folyamán rendszeresen mossunk kezet, és MINDIG az alábbiakat követően:

- Amikor belép a konyhába pl. szünet után vagy toaletthasználat után
- Mielőtt kész ételleket tálal
- Miután nyers húshoz / szárnyashoz, tojáshoz nyúl
- A szemetesedények kiürítése után
- Takarítás után
- Miután sebet érint vagy azon kötést cserél

3 Bőrápolás:

- Illatmentes kézkrémek használhatók a bőr lágyításához és a bőr repedésének megakadályozására
- A szennyeződések elkerülése érdekében a krémeket zárt adagolóknak kell biztosítani, nem pedig közösen használt tégelyben
- Néhány szappan eleve bőrpuhító anyagokat tartalmaz, amelyek segítenek a bőr hidratálásában és lágyításában



4 Kézfertőtlenítés:

Kézi fertőtlenítők (alkoholos vagy alkoholmentes hab vagy folyadék) használhatók a kéz fertőtlenítésére, feltéve, hogy az TISZTA és nincs rajta látható szennyeződés. A kézfertőtlenítő használata szappanon és vízen kívül kevesebb időt igényel, és nem igényel mosdót. Ezért ez hasznos lehet olyan helyzetekben, ahol az nem áll rendelkezésre.



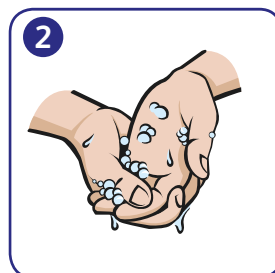
Használjon 1 adag alkoholos fertőtlenítőt. Dörzsölje a kezeire 30 másodpercig, amíg az alkohol elpárolog.



KÉZFERTŐTLENÍTÉS lépései



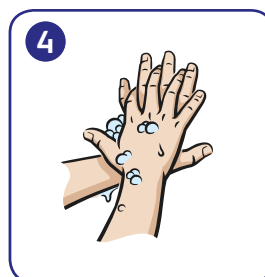
1 Használja a fertőtlenítő adagolót



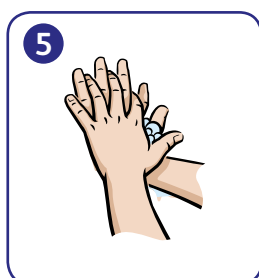
2 Oszlassa szét teljesen a kezén



3 Dörzsölje a tenyerei között



4 Tegye a jobb tenyerét a bal kézfejére, majd a bal tenyerét a jobb kézfejére



5 Tegye össze a két tenyerét, az egyiket behajlított, míg a másikat kinyújtott ujjakkal



6 Tegye az ujjak külső részét behajlítva az ellenkező tenyérre



7 Összezárt jobb kezével körkörösén dörzsölje a bal hüvelykujját és fordítva



8 Dörzsölje összezárt jobb kezének ujjhegyeivel körkörös mozdulatokkal előre és hátra bal tenyerét, majd ugyanígy fordítva

9 Hagyja a kezét megszáradni



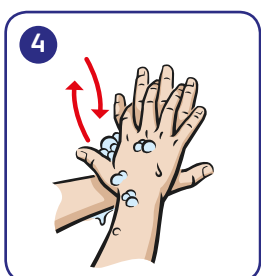
1 Nedvesítse be a kezeit



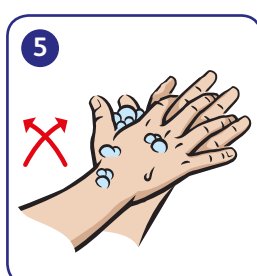
2 Tegyen elegendő szappant a kezére



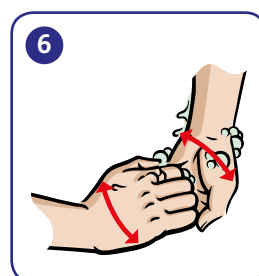
3 Dörzsölje össze a két tenyerét



4 Tegye a jobb tenyerét a bal kézfejére, majd a bal tenyerét a jobb kézfejére



5 Tegye össze a két tenyerét, az egyiket behajlított, a másikat kinyújtott ujjakkal



6 Tegye az ujjak külső részét behajlítva az ellenkező tenyérre



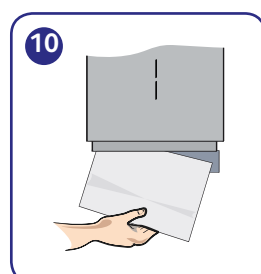
7 Összezárt jobb kezével körkörösén dörzsölje a bal hüvelykujját és fordítva



8 Dörzsölje körkörösén a jobb kezének összezett ujjával a bal tenyerét és fordítva.



9 Öblítse le a kezeit vízzel



10 Szárítsa meg alaposan a kezét egyszer használatos törlővel



11 Használja a törlőt a csap elzárására



12 Most már tiszta a keze.



IntelliCare™

Állandó védelem

Intelligens formatervezés. Fenntartható gondoskodás.
Teljes körű kézápolási megoldás, a világ első hibrid érintésmentes adagolójával.



Szabadalmaztatott HIBRID TECHNOLÓGIA

Az automatikus, érintés nélküli, manuális üzemmódra váltó szappannal mindig elérhető, még akkor is, ha az elemek lemerülnek.



SOKOLDALÚSÁG

Egyetlen adagoló minden területre: testreszabott termékválasztást biztosít a felhasználói igények alapján.



Minimális KARBANTARTÁS

A kiemelkedően hosszú élettartamú akkumulátor és a berendezés vízálló alkotóelemei hosszan tartó működést és minimális karbantartást garantálnak.



Fokozott HATÉKONYSÁG

A hatékony fertőzésmegelőzés megbízhatóan menedzselhető, hozzáférhető és elérhető minden helyszínen.



FENNTARTHATÓSÁG

Teljesen összezsugorodó, újrahasznosítható patron, ami akár 30%-kal kevesebb műanyag hulladékot termel (g/ml), mint a hagyományos tasakok.





Megbízható GLOBÁLIS PLATFORM

A zökkenőmentes és biztonságos felhasználói élmény ösztönzi a felhasználókat a kézhigiéniai előírások betartására, és így javulhat az egész közösség egészségi állapota.

Ideje újragondolni a kézhigiénétiát.

Terméklista

Cikkszám	Megnevezés		Cikkszám	Megnevezés	Kiszereles	
D7524180	IntelliCare Hybrid Dispenser White		100938558	Soft Care All Purpose	4x1.3L	
D7524179	IntelliCare Hybrid Dispenser Black		100940173	Soft Care All Purpose Foam		
D7524178	IntelliCare Manual Dispenser White		100938559	Soft Care Fresh	4x1.3L	
D7524177	IntelliCare Manual Dispenser Black		100938653	Soft Care Lux Hand Soap	4x1.3L	
D7524182	IntelliCare Drip Tray Grey		100938899	Soft Care Sensisept	4x1.3L	
D7524181	IntelliCare Drip Tray Black		100938825	Soft Care Med	4x1.3L	
D6205613	IntelliCare Elbow lever 6x1pc		100938654	Soft Care Dermasoft	4x1.3L	
D1224249	IntelliCare Floor stand 1pc					